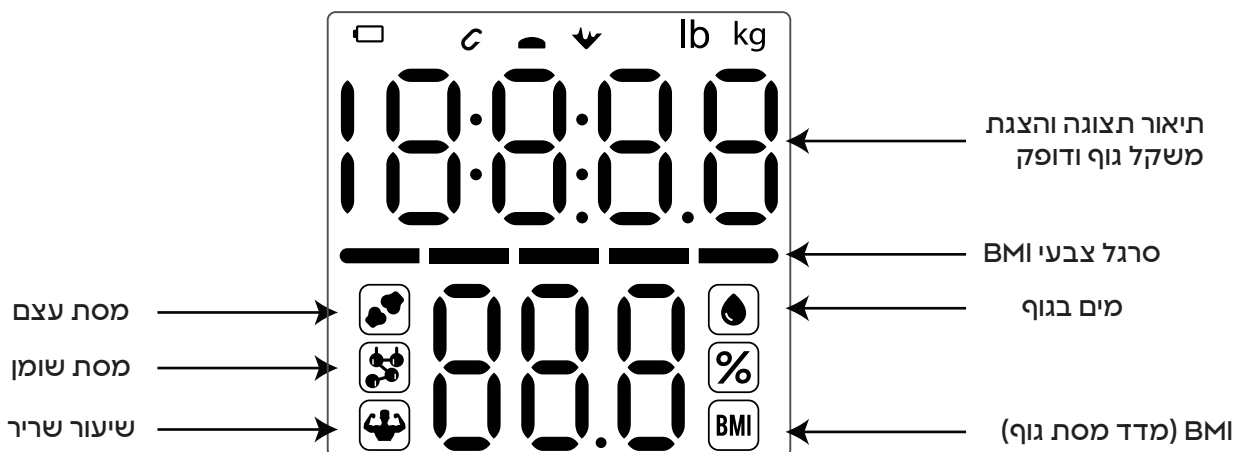


flex

משקל אדם חכם

CF632BLE

תיאור תצוגה:



התקנת סוללות:

פתח את תא הסוללות בתחתית המשקל והכנס את הסוללות בהתאם לכיוון הנכון. אם מופיע על הצג הסימון "Lo", המשמעות היא סוללה חלשה - יש להחליף את הסוללות בהקדם. אם אין בכוונתך להשתמש במשקל לפרק זמן ממושך, הוצא את הסוללות כדי למנוע נזילות וקורוזיה.

כיבוי אוטומטי:

המשקל יכבה את עצמו אוטומטית לאחר 10 שניות של חוסר פעילות. אם המשקל חורג מקיבולת המשקל המרבית שלו, תופיע הודעת "Err", והמכשיר יכבה אוטומטית לאחר 5 שניות. המשקל יכבה אוטומטית גם במקרה של שגיאה במדידת שומן הגוף.

שיטת אחסון מומלצת:

הימנע מחשיפה ישירה לשמש וממקורות חום. אין לאחסן את המשקל בסביבה עם טמפרטורה גבוהה או לחות גבוהה.

שגיאת דיוק:

0.1 - 2.5 ק"ג: ± 0.05 ק"ג
2.5 - 50 ק"ג: ± 0.1 ק"ג
50 - 100 ק"ג: ± 0.2 ק"ג
100 - 150 ק"ג: ± 0.3 ק"ג
150 - 180 ק"ג: ± 0.5 ק"ג

תחום השימוש:

נתוני המדידה מהמשקל מיועדים לשימוש כהערכה בלבד ואינם מיועדים לשימוש רפואי. מוצר זה מיועד לשימוש ביתי. כל מדדי הרכב הגוף מחושבים על בסיס מודלים ביומטריים כלליים.

הוראות ניקוי:

אם המשקל מתלכלך, יש לנקות אותו בעדינות באמצעות מטלית רכה ולחה במים. יש לייבש היטב באמצעות מטלית נקייה ויבשה.

אזהרות בטיחות:

אנא קרא בעיון את הוראות הבטיחות לפני השימוש.

- אין להשתמש במוצר זה אם את/ה בהריון או אם מותקנים בגופך התקנים רפואיים כגון קוצב לב, ריאות מלאכותיות או התקני ניטור ECG לבישים.
- משקל זה משתמש בזרם חשמלי חלש לצורך מדידת שומן גוף, דבר העלול להפריע לפעולת התקנים רפואיים ולגרום לסיבוכים חמורים.
- הימנע משימוש במשקל על משטחים או רצפות חלקים. שימוש כזה עלול להגביר את הסיכון להחלקה ולפציעה.
- אין להשתמש בסוללות באיכות נמוכה, פגומות או שאינן תקניות.
- שימוש בסוללות לא איכותיות עלול לגרום נזק למשקל חכם למדידת שומן גוף.
- יש להשליך סוללות משומשות או שפג תוקפן בהתאם להנחיות.

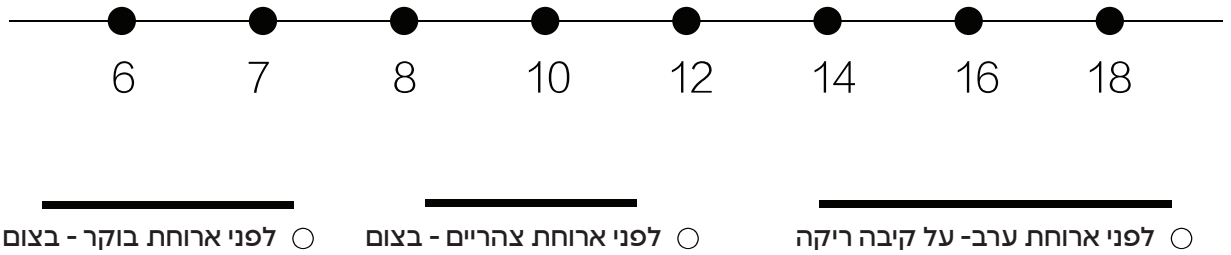
הנחיות לשימוש במוצר:

כדי להבטיח מדידות מדויקות, מומלץ לבצע את המדידה באותה שעה בכל יום ובתנאים דומים. יש להימנע מביצוע מדידות במצבים הבאים:

- לאחר פעילות גופנית אינטנסיבית.
- לאחר רחצה או שימוש בסאונה.
- לאחר אכילה או שתייה.
- לאחר שתיית כמויות גדולות של מים או אלכוהול.
- בזמן מחלה, הצטננות או חום.

זמני מדידה מומלצים:

נסו לשמור על שגרת מדידה יומית קבועה.



לדיוק מרבי, מומלץ לבצע את המדידות על קיבה ריקה בזמנים אלו.

טיפים למדידה:

עמדו יחפים על המשקל כאשר כפות הרגליים מונחות באופן שווה. שמרו על יציבה זקופה. במידת האפשר, לבשו לבוש מינימלי (כגון תחתונים בלבד) כדי למנוע השפעה על תוצאות המדידה.

עבור משתמשים מתחת לגיל 18:

מאחר והגוף עדיין נמצא בשלב של גדילה מהירה, תוצאות המדידה מיועדות לצורכי ייחוס בלבד.

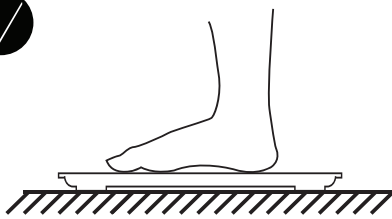
עבור אוכלוסיות מיוחדות:

אחוז השומן בגוף של אנשים העוברים דיאליזה, אנשים הסובלים מבצקות (נפיחות), וכן אנשים מבוגרים מעל גיל 80, עשוי להיות שונה מהערכים המקובלים. מומלץ להשתמש בתוצאות המדידה לצורכי ייחוס בלבד.

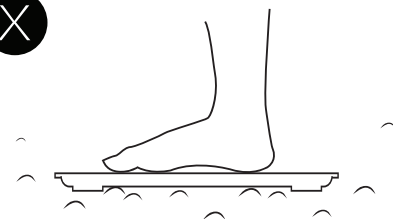
שיטת מדידה נכונה:

מיקום:

יש להניח את המשקל על משטח קשה וישר.
יש להימנע משימוש על שטיחים או רצפה רכה, שכן הדבר עלול לגרום לתוצאות מדידה לא מדויקות.



הנח את המשקל על רצפה קשה וישרה



אין להניח על שטיח או משטח רך

תנוחת עמידה נכונה:

- יש לעמוד כאשר שתי כפות הרגליים מונחות בצורה שווה על חיישני המשקל.
- יש להימנע מעמידה כאשר הרגליים רחוקות מדי זו מזו או קרובות מדי לשוליים, מאחר והדבר עלול לגרום למדידות לא מדויקות.



מדידה נכונה



הרגליים רחוקות מדי או קרובות מדי לשוליים - תוצאה לא מדויקת

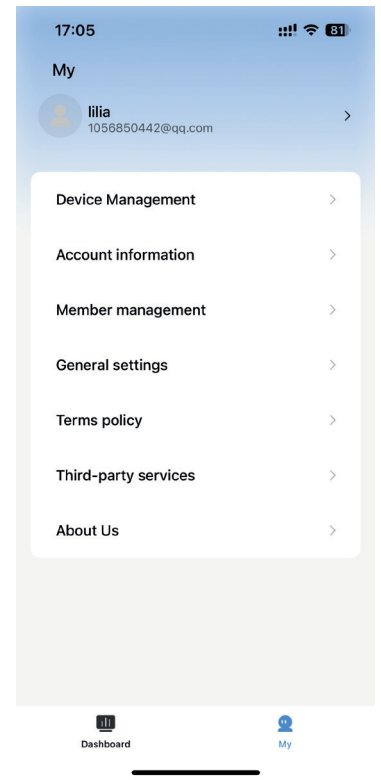
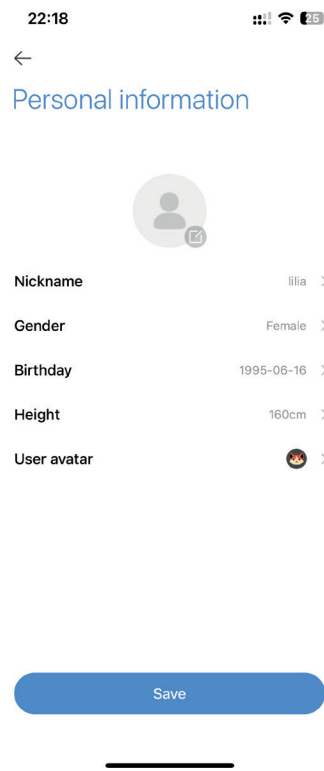
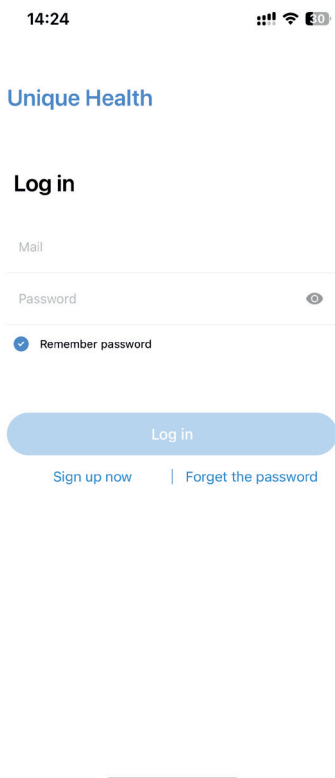
התקנת האפליקציה:

• חפשי את האפליקציה "Unique Health" בחנות האפליקציות והורדי/ והתקני אותה, או לחלופין סרוקי את קוד ה-QR כדי לפתוח את האפליקציה ישירות דרך הדפדפן.

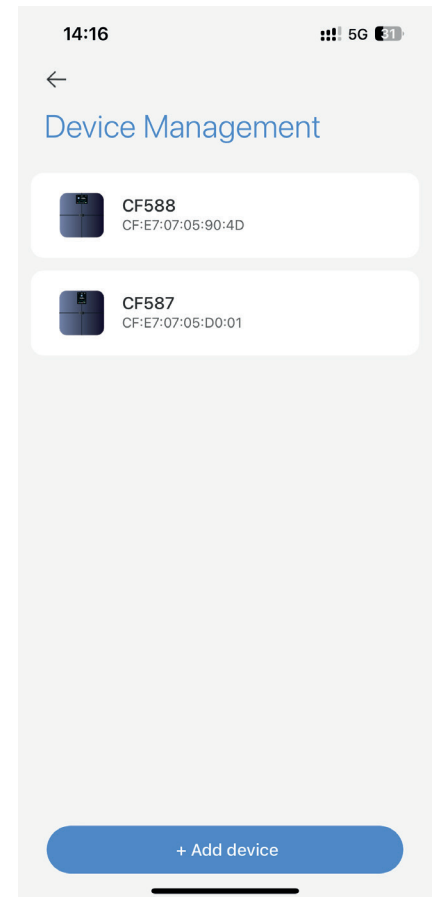
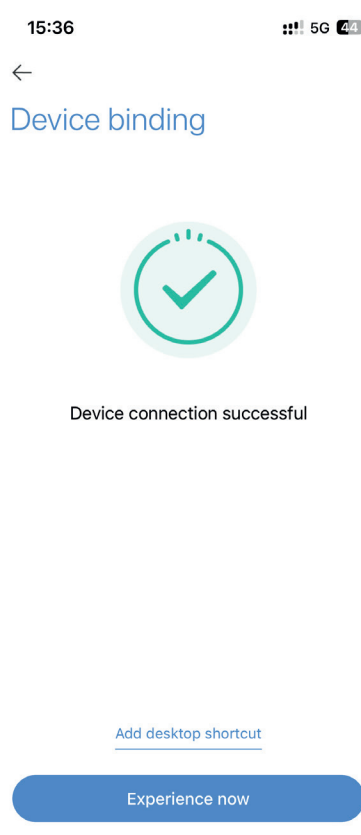
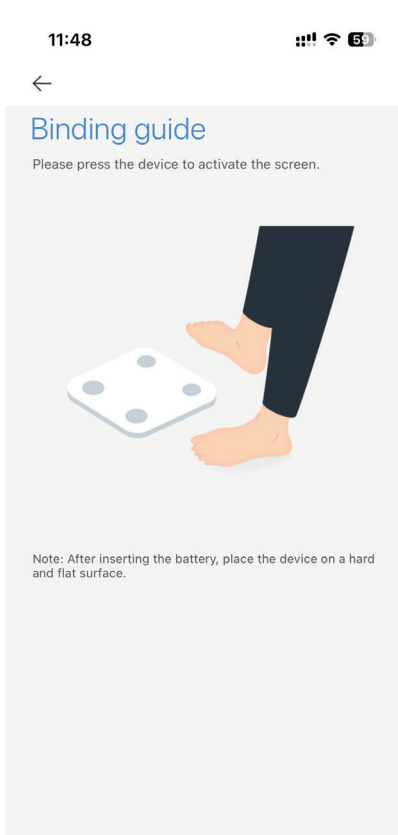
• להלן קודי ה-QR להורדת האפליקציה.



1. הפעילו את ה-Bluetooth בטלפון הנייד, ולאחר מכן פתחו את אפליקציית "Unique Health". משתמשים שנכנסים בפעם הראשונה ידרשו לאשר את הסכם המשתמש לפני המשך השימוש.
2. לפני החיבור, דרכו בעדינות על המשקל כדי להפעיל את המסך. ודאו כי גם Bluetooth וגם GPS מופעלים בטלפון הנייד.
3. פתחו את האפליקציה, עברו לעמוד הבית והתחברו או הירשמו. במהלך ההגדרה הראשונית, הקפידו להזין פרטים אישיים מדויקים עבור המשתמש הנוכחי.



4. לאחר כניסה לאפליקציה, עברו אל [My] < [ניהול מכשירים] < [CF632BLE] ובדקו האם המכשיר מחובר בהצלחה.



מדידה על המשקל

הגדרות יחידות מידה ושפה

לאחר שהאפליקציה בטלפון הנייד מחוברת למשקל, היכנסו אל [הגדרות כלליות] כדי לשנות את יחידות המדידה והשפה לפי הצורך.

החלפת משתמש

ניתן לעבור בין משתמשים שונים על-ידי לחיצה על החץ המופיע ליד תמונת הפרופיל בפינה השמאלית העליונה של דף לוח הבקרה (Dashboard).

שיטות שקילה

1. עלו ישירות על המשקל. עקבו אחר ההנחיות המופיעות על המסך והישארו ללא תנועה בזמן שהמכשיר משלים את המדידה. לאחר סיום המדידה, נתוני הגוף שלכם יוצגו במסך. כדי לצפות במידע מפורט יותר, עברו אל חלק "Bound Device" באפליקציה, לחצו על "Sync Scale Data" (סנכרון נתוני המשקל), ולאחר שהסנכרון יושלם בהצלחה, לחצו על האייקון הראשי (העיגול הצבעוני) כדי להציג מדדים מפורטים.
2. השתמשו בפונקציה "Measure Weight" (מדידת משקל) שבחלק "Bound Device" באפליקציה. לחצו על פונקציה זו. שיטה זו דורשת שהטלפון הנייד יהיה מחובר למשקל. עלו על המשקל והישארו ללא תנועה עד שהמדידה תושלם. לאחר מכן האפליקציה תציג את התוצאות. לחצו על מדדים שונים כדי לראות הסברים והמלצות מפורטות.

מה כלול באריזה:

- משקל חכם CF632BLE - יחידה אחת
- 3 סוללות AAA
- מדריך למשתמש - יחידה אחת